

Zawód: **przedsiębiorczość**

Symbol cyfrowy: **BRAK**

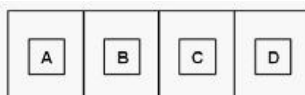
Wersja arkusza: **SYHTQ94M**

Czas trwania egzaminu: 120 minut

**EGZAMIN
POTWIERDZAJĄCY KWALIFIKACJE ZAWODOWE
PRÓBNY STYCZEŃ-CZERWIEC 2012
ETAP PISEMNY**

Instrukcja dla zdającego:

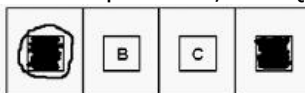
1. Sprawdź czy arkusz egzaminacyjny zawiera odpowiednią ilość stron. Ewentualny brak stron lub inne usterki zgłoś przewodniczącemu zespołu nadzorującego.
2. Do arkusza dołączona jest KARTA ODPOWIEDZI, na której:
 - wpisz symbol cyfrowy zawodu,
 - zamaluj kratkę z oznaczeniem wersji arkusza,
 - wpisz swój numer PESEL,
 - wpisz swoją datę urodzenia,
 - przyklej naklejkę ze swoim numerem PESEL w oznaczonym miejscu na karcie.
3. Arkusz egzaminacyjny składa się z dwóch części. Część I zawiera 50 zadań, część II 20 zadań.
4. Za każde poprawnie rozwiązane zadanie możesz uzyskać 1 punkt.
5. Aby zdać etap pisemny egzaminu musisz uzyskać co najmniej 25 punktów z części I i co najmniej 6 punktów z części II.
6. Czytaj uważnie wszystkie zadania.
7. Rozwiązania zaznaczaj na KARCIE ODPOWIEDZI długopisem lub piórem z czarnym tuszem/atramentem.
8. Do każdego zadania podane są cztery możliwe odpowiedzi: A, B, C, D. Odpowiada im następujący układ krerek na KARCIE ODPOWIEDZI:



9. Tylko jedna odpowiedź jest poprawna.
10. Wybierz właściwą odpowiedź i zamaluj kratkę z odpowiadającą jej literą - np. gdy wybrałeś odpowiedź "A":



11. Staraj się wyraźnie zaznaczać odpowiedzi. Jeżeli się pomylisz i błędnie zaznaczysz odpowiedź, otocz ją kółkiem i zaznacz odpowiedź, którą uważasz za poprawną, np.



12. Po rozwiązaniu testu sprawdź, czy zaznaczyłeś wszystkie odpowiedzi na KARCIE ODPOWIEDZI i wprowadziłeś wszystkie dane, o których mowa w punkcie 2 tej instrukcji.

Pamiętaj, że oddajesz przewodniczącemu zespołu nadzorującego tylko KARTĘ ODPOWIEDZI.

Powodzenia!

CZĘŚĆ II

Zadanie 1.

Na podstawie danych w tabeli wybierz druk ZUS, który powinien wypełnić przedsiębiorca indywidualny rozpoczynający działalność gospodarczą w celu dokonania zgłoszenia do ubezpieczeń społecznych i ubezpieczenia zdrowotnego.

	Nazwa druku	Wybrane informacje o drukach
A.	ZUS ZUA	Zgłoszenie do ubezpieczeń społecznych i ubezpieczenia zdrowotnego.
B.	ZUS ZIPA	Zgłoszenie zmiany danych identyfikacyjnych płatnika składek.
C.	ZUS ZPA	Zgłoszenie osoby prawnej lub jednostki organizacyjnej nieposiadającej osobowości prawnej.
D.	ZUS ZZA	Zgłoszenie do ubezpieczenia zdrowotnego.

www.EgzaminZawodowy.info

- A. A
- B. B
- C. C
- D. D

Zadanie 2.

Wykorzystując informacje zawarte w tabeli, podaj na jaką kwotę zostanie wystawiona klientowi faktura za usługi telekomunikacyjne.

Lp.	Nazwa usługi	Wartość netto	Stawka VAT	Wartość VAT	Wartość brutto
1.	Opiata abonamentowa	28,00 zł	22%	6,16 zł zł
2.	Usługa połączeń telefonicznych	30,00 zł	22%	6,60 zł zł

www.EgzaminZawodowy.info

- A. 34,16 zł
- B. 70,76 zł
- C. 36,60 zł
- D. 12,76 zł

Zadanie 3.

Umowa o pracę powinna określać miejsce i rodzaj wykonywanej pracy oraz

- A. rodzaj umowy i termin urlopu.
- B. staż pracy i miejsce wykonywania pracy.
- C. wynagrodzenie i wymiar czasu pracy.
- D. wymiar urlopu i termin rozpoczęcia pracy.

Zadanie 4.

Pracodawca, który rozwiązał umowę o pracę zobowiązany jest do niezwłocznego wydania pracownikowi

- A. akt osobowych.
- B. legitymacji ubezpieczeniowej.
- C. oświadczenia o rozwiązaniu umowy o pracę.

D. świadectwa pracy.

Zadanie 5.

Która spółka posiada osobowość prawną?

- A. Akcyjna.
- B. Jawna.
- C. Komandytowo - akcyjna.
- D. Komandytowa.

Zadanie 6.

Absolwent szkoły policealnej zatrudniony na umowę o pracę po przepracowaniu jednego miesiąca nabędzie prawo do pierwszego w życiu urlopu w wymiarze

- A. 3 dni.
- B. 20 dni.
- C. 2 dni.
- D. 10 dni.

Zadanie 7.

Wynik finansowy zależy od wysokości przychodów (P) i kosztów (K) firmy. Kiedy firma przynosi straty?

- A. $P > K$
- B. $P < K$
- C. $K = 0$
- D. $P \geq K$

Zadanie 8.

Pracodawca ustalił następujące warunki wynagrodzenia:

- wynagrodzenie zasadnicze w wysokości 1 000,00 zł,
- premia miesięczna w wysokości 10% wynagrodzenia zasadniczego,
- dodatek w wysokości 80,00 zł za znajomość języka obcego.

Jaka kwota wynagrodzenia brutto zostanie naliczona pracownikowi za miesiąc pracy?

- A. 1 080,00 zł
- B. 1 100,00 zł
- C. 1 180,00 zł
- D. 1 188,00 zł

Zadanie 9.

W pisemnym wypowiedzeniu umowy o pracę pracownikowi zatrudnionemu na czas nieokreślony pracodawca powinien wskazać przyczynę wypowiedzenia oraz

- A. pouczenie o przysługującym pracownikowi prawie odwołania do sądu pracy.
- B. datę rozwiązania umowy.
- C. długość okresu wypowiedzenia.
- D. informację o prawie złożenia wniosku o wszczęcie postępowania przed komisją pojednawczą.

Zadanie 10.

Która osoba zostanie zarejestrowana w powiatowym urzędzie pracy jako bezrobotna?

- A. Jan Kowalski - absolwent technikum handlowego, gotowy podjąć pracę w pełnym wymiarze czasu pracy.
- B. Joanna Nowak - przebywa na urlopie macierzyńskim.
- C. Tomasz Kos - pobiera zasiłek przedemerytalny.
- D. Tadeusz Szulc - emeryt, poszukuje dodatkowej pracy.

Zadanie 11.

Czterech przedsiębiorców prowadzi działalność gospodarczą. Na podstawie danych zamieszczonych w tabeli określ, który przedsiębiorca przed rozpoczęciem działalności musiał uzyskać pozwolenie z Państwowej Inspekcji Sanitarnej.


Przedsiębiorca	Rodzaj działalności
A.	Produkcja pędzli i szczotek
B.	Sklep z dywanami
C.	Firma budowlana
D.	Mini bar

www.EgzaminZawodowy.info

- A. B
- B. C
- C. A
- D. D

Zadanie 12.

Przedstawiony dokument jest



źródło: www.weksel.pl

www.EgzaminZawodowy.info

- A. poleceniem przekazania określonej kwoty z rachunku bankowego jednego przedsiębiorcy na rachunek bankowy drugiego przedsiębiorcy.
- B. poleceniem wydanym bankowi, aby wypłacił wskazanej osobie określoną kwotę pieniężną.
- C. przyrzeczeniem wystawcy, że w określonym miejscu i czasie zapłaci jego posiadaczowi ustaloną kwotę.
- D. rachunkiem wydanym klientowi za sprzedane towary.

Zadanie 13.

Naczelnik urzędu skarbowego to organ administracji rządowej właściwy w zakresie

- A. zgłoszenia do ubezpieczeń społecznych i ubezpieczenia zdrowotnego.
- B. nadania statystycznego numeru identyfikacyjnego podmiotów gospodarki narodowej.
- C. rejestracji indywidualnej działalności gospodarczej.
- D. nadania numeru identyfikacji podatkowej.

Zadanie 14.

Wymagania stawiane przez przedsiębiorstwo spełnia

MIĘDZYNARODOWE PRZEDSIĘBIORSTWO TRANSPORTOWE zatrudni specjalistę ds. kadr i płac	
Wymagania	<ul style="list-style-type: none">• dobra znajomość zagadnień z zakresu prawa pracy, ubezpieczeń społecznych oraz doświadczenie w pracy na proponowanym stanowisku min. 3 lata,• wykształcenie min. średnie ekonomiczne,• biegła obsługa komputera,• znajomość języka niemieckiego,• wiek do 35 lat,• komunikatywność, dyspozycyjność oraz umiejętność pracy w zespole.

www.EgzaminZawodowy.info

- A. Joanna - ma 26 lat, ukończyła studia ekonomiczne, zna język niemiecki, obsługuje komputer.
- B. Tomasz - ma 30 lat, ukończył studia prawnicze, kurs kadrowo-płacowy, od dwóch lat pracuje na stanowisku ds. kadr i płac, zna język niemiecki.
- C. Jan - ma 20 lat, ukończył technikum ekonomiczne, kurs kadrowo-płacowy, zna programy finansowo-płacowe.
- D. Dorota - ma 34 lata, średnie wykształcenie ekonomiczne, 5-letni staż pracy na stanowisku specjalisty ds. kadr i płac, obsługuje komputer, zna język niemiecki.

Zadanie 15.

Wynagrodzenie netto to wynagrodzenie brutto pomniejszone o składkę na

- A. ubezpieczenia społeczne i ubezpieczenie zdrowotne.
- B. ubezpieczenia społeczne, ubezpieczenie zdrowotne i zaliczkę na podatek dochodowy.
- C. ubezpieczenia społeczne i zaliczkę na podatek dochodowy.
- D. ubezpieczenie zdrowotne i zaliczkę na podatek dochodowy.

Zadanie 16.

Dokument, w którym przedstawiono przebieg kariery zawodowej oraz posiadane kwalifikacje i umiejętności to

- A. list motywacyjny.
- B. list intencyjny.
- C. podanie o pracę.
- D. życiorys zawodowy.

Zadanie 17.

Wypowiedzenie umowy o pracę jest uzasadnione, jeżeli pracownik

- A. odmówił udziału w szkoleniu BHP.
- B. jest osobą niepełnosprawną.

- C. odmówił wstąpienia do związków zawodowych.
- D. jest innego wyznania.

Zadanie 18.

Przed rozpoczęciem działalności gospodarczej przedsiębiorca, będący osobą fizyczną, musi złożyć w urzędzie gminy

- A. wniosek o przyznanie numeru identyfikacji podatkowej NIP.
- B. oświadczenie o dokonany wyborze formy opodatkowania podatkiem dochodowym.
- C. wniosek o wpisanie do ewidencji działalności gospodarczej.
- D. wniosek o uzyskanie statystycznego numeru identyfikacyjnego REGON.

Zadanie 19.

Pracownik został zatrudniony na okres 10 dni. Za zebranie łubianki truskawek otrzymywał 2 zł. Zbierał 25 łubianek dziennie. Pracodawca przyznał mu 100 zł premii za wysoką wydajność pracy. Jaką kwotę wypłacił pracodawca pracownikowi?

- A. 250 zł
- B. 600 zł
- C. 500 zł
- D. 50 zł

Zadanie 20.

Formą rozliczenia gotówkowego jest

- A. karta płatnicza.
- B. polecenie przelewu.
- C. przekaz pocztowy.
- D. czek rozrachunkowy.

KARTA ODPOWIEDZI

PESEL

--	--	--	--	--	--	--	--	--	--

Nr zad.	Odpowiedzi			
1	A	B	C	D
2	A	B	C	D
3	A	B	C	D
4	A	B	C	D
5	A	B	C	D
6	A	B	C	D
7	A	B	C	D
8	A	B	C	D
9	A	B	C	D
10	A	B	C	D
11	A	B	C	D
12	A	B	C	D
13	A	B	C	D
14	A	B	C	D
15	A	B	C	D
16	A	B	C	D
17	A	B	C	D
18	A	B	C	D
19	A	B	C	D
20	A	B	C	D
21	A	B	C	D
22	A	B	C	D
23	A	B	C	D
24	A	B	C	D
25	A	B	C	D

Nr zad.	Odpowiedzi			
26	A	B	C	D
27	A	B	C	D
28	A	B	C	D
29	A	B	C	D
30	A	B	C	D
31	A	B	C	D
32	A	B	C	D
33	A	B	C	D
34	A	B	C	D
35	A	B	C	D
36	A	B	C	D
37	A	B	C	D
38	A	B	C	D
39	A	B	C	D
40	A	B	C	D
41	A	B	C	D
42	A	B	C	D
43	A	B	C	D
44	A	B	C	D
45	A	B	C	D
46	A	B	C	D
47	A	B	C	D
48	A	B	C	D
49	A	B	C	D
50	A	B	C	D

Miejsce na naklejkę z nr PESEL

Data urodzenia zdającego

dzień		miesiąc		rok			

Nr zad.	Odpowiedzi			
51	A	B	C	D
52	A	B	C	D
53	A	B	C	D
54	A	B	C	D
55	A	B	C	D
56	A	B	C	D
57	A	B	C	D
58	A	B	C	D
59	A	B	C	D
60	A	B	C	D
61	A	B	C	D
62	A	B	C	D
63	A	B	C	D
64	A	B	C	D
65	A	B	C	D
66	A	B	C	D
67	A	B	C	D
68	A	B	C	D
69	A	B	C	D
70	A	B	C	D

KLUCZ ODPOWIEDZI

Zawód: **przedsiębiorczość**

Symbol cyfrowy: **BRAK**

Wersja arkusza: **SYHTQ94M**

Nr zad.	Poprawna odpowiedź
1	A
2	B
3	C
4	D
5	A
6	C
7	B
8	C
9	A
10	A
11	D
12	C
13	D
14	D
15	B
16	D
17	A
18	C
19	B
20	C